

# KALENDER



## STAUDIGL-DRUCK GmbH & Co. KG

### KALENDER & KALENDER-TECHNIK

Alle Formate, alle Möglichkeiten, alle Themen.  
Seit über 45 Jahren hat sich Staudigl-Druck auf diese Produktgruppe spezialisiert und bietet modernste Druck- und Fertigungstechniken.

Unsere Kalender verschönern Wohnungen, werben ein ganzes Jahr für Ihr Unternehmen oder helfen bei der täglichen Organisation.

Zur Weihnachtszeit erfreuen unsere Adventskalender in vielen Varianten und Motiven nicht nur die Kinder.



## STAUDIGL-DRUCK GmbH & Co. KG


Schützenring 1 · D-86609 Donauwörth  
Tel.: +49 (0)906 7008-0 · Fax: +49 (0)906 7008-200  
info@staudigl-druck.de · www.staudigl-druck.de



## BILDKALENDER

Bei Bildkalendern steht vor allem eines im Vordergrund: ein ansprechendes Layout mit hochwertigen Bildern, Naturmotiven oder weiteren schönen Themen. Stimmungsvolle Bildkalender bereiten dem Betrachter das ganze Jahr hindurch Freude.

**Fotokalender, Wandkalender, Panoramakalender, Kunstkalender, Postkartenkalender, Mal- und Bastelkalender, Sternzeichenkalender, Tischkalender**



## WIRTSCHAFTLICHE FORMATE

Beispiel für eine bestmögliche Ausnutzung der Druckfläche bei einer max. bedruckbaren Bogengröße von 129 x 185 cm.

**Bildkalender im Format 36 x 45 cm**  
**14 Kalenderblätter**

**Bildkalender im Format 21 x 45 cm**  
**2 x 12 Kalenderblätter**

**Bildkalender im Format 21 x 29,7 cm**  
**3 x 12 Kalenderblätter**

**Bildkalender im Format 30 x 59 cm**  
**12 Kalenderblätter**

## BEZIEHEN SIE UNS FRÜH MIT EIN!


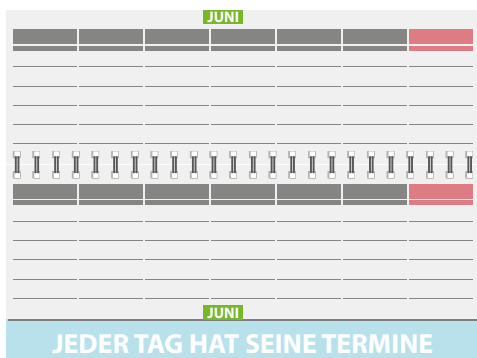
Gerne beraten wir Sie bereits vorab über Möglichkeiten, Ihre Kalender kostensparend und preiswert umzusetzen. Oft entscheiden schon ein paar Millimeter!

Auf Wunsch lesen wir auch gerne das Kalendarium Korrektur. Nehmen Sie Kontakt mit uns auf!

## TERMIN- UND ORGANISATIONSKALENDER

Übersichtlichkeit und Raum für Notizen sind die wichtigsten Kriterien für Organisationskalender. Der Terminkalender – nicht wegzudenken aus unserer hektischen Welt. Er erinnert an Termine, er ist Notizblock und Sammelordner in einem. Praktisch und immer gleich einsatzbereit.

**Wand- oder Streifenplaner, Langplaner, Wochenkalender, 2-Wochenkalender, Mehrmonatskalender, Taschenkalender, Buchkalender, Office-Kalender, Tischquerkalender, Tischkalender als Aufsteller, Schreibtischunterlage, Gutscheinkalender, Familientimer, Geburtstagskalender**



## KALENDERZUBEHÖR

Ausgestattet mit einem Datumsband oder statischen Datumsweiser verleihen Sie Ihren Kalendern eine individuelle Note. Zudem bieten wir noch weitere Möglichkeiten für Ihre Kalenderprojekte wie beispielsweise Plakalnägeln, Pfeilclips und Schutzkanten für Schreibtischunterlagen.



Datumsband




statische Datumsweiser



Plakalnägeln



Pfeilclips





## **Drip-Off-Lack**

Besonders bei dunklen Farben kann damit ein sensationeller Matt-Glanzlack-Effekt erzielt werden.

Nach dem 4-Farb-Druck wird partieller Mattlack aufgetragen und anschließend erfolgt eine flächige Lackierung mit Glanzlack. An den mit Mattlack bedruckten Stellen perlt der Glanzlack wieder ab. Für höchste Qualität sind unsere Maschinen mit entsprechenden Trocknungsanlagen ausgestattet.



## **Glanzlack**

Eine mit Glanzlack überzogene Fläche reflektiert das Licht stärker und erzeugt damit ein Hochglanz-Image.

Glanzlack gibt es sowohl als Drucklack (Ölbasis) als auch als Dispersionslack (Wasserbasis). Beide schützen und veredeln Ihr Produkt. Der Dispersionslack ist dabei noch resistenter gegen „vergilben“.



## **Mattlack**

Eine mit Mattlack bedruckte Fläche streut das Licht auf der Papieroberfläche. Schärfere Bilder, bessere Lesbarkeit von Text, Eliminierung von

Blendflecken. Da matt lackiertes Papier deutlich ebener und glatter aussieht, wirken solche Druckprodukte oft sehr reduziert, puristisch und edel. Auch Mattlack gibt es sowohl als Öldruck- als auch als Dispersionslack. Mattlack zeigt eine gewisse Anfälligkeit für „stumpfe“ Kratzer.



## **Duftlack**

Druckeffektlack, der mikroskopisch feine Kapseln mit Aromastoffen beinhaltet. Diese werden durch Druck oder Reibung aufgeschlossen und geben

dann ihren Duft frei. Auch noch nach Jahren! Duftlack wird immer als letzte Schicht auf das fertige Produkt gedruckt.



## **Partielle Lackierung**

Dies ist ein Verfahren, das mit unterschiedlichen Lacken ausgeführt werden kann. Durch Aufdrucken von Lack an nur wenigen bestimmten Stellen

kann eine „Hervorhebung“ dieser Stellen erzielt werden.



## **Sonderfarben / Schmuckfarben**

Viele HKS- oder Pantone-Farben, sowie Leucht- oder Metallicfarben können im 4-Farb-Prozess nicht gemischt werden. Diese Sonderfarben drucken

wir auf unseren 5-Farb-Offsetmaschinen plus Lackwerken.

# VEREDELUNGSARTEN – PRÄGEN



## Planprägung

Mittels eines Prägewerkzeuges wird das Druckbild als Blindprägung (Verformung der Oberfläche) gepresst. Bei der Heißfolienprägung wird zusätzlich bei einer Temperatur von 80° - 220° C eine Folie eingeprägt.



## Reliefprägung

Ideal für Schriften oder Ornamente, die eine 3-dimensionale Optik ergeben sollen. Dafür müssen zwei genau ineinandergreifende Prägewerkzeuge angefertigt werden. Auch hier ist eine Blind- oder Heißfolienprägung möglich.



## Strukturprägung

Dies ist ebenfalls eine Veredelung durch eine Mischung aus Verformen und Fügen. Das Verfahren gleicht dem beim Planprägen, jedoch sind Teile des Prägestempels zusätzlich strukturiert. Diese Struktur wird auf Heißfolie und Trägerstoff übertragen. Ist die Struktur so fein, dass sie nur auf die Folie, nicht aber auf den Trägerstoff durchdrückt, spricht man von Microembossing. Die Wirkung ähnelt einem Hologramm.



## Heiß- & Kaltfolienprägung (Transfer)

Veredelungsverfahren im Offsetdruck: Auf einem speziellen, aufgedruckten Kleber wird eine metallische Kalttransferfolie aufgebracht, die am Kleber haften bleibt. Keine Verformung der Oberfläche!



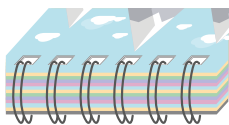
## Perforieren

Darunter versteht man das Anstanzen von Papier oder Karton, um einzelne Blätter oder Abschnitte ganz einfach abtrennen oder bestimmte Elemente öffnen zu können. Dabei wird das Papier oder der Karton an den entsprechenden Stellen in gleichmäßigen Abständen durchlocht bzw. durchstanzt. Bekannt ist dies sicherlich von den Fenstern eines Adventskalenders oder auch von Gutscheinen, die es abzureißen gibt.

**Für alle Veredelungen steht bei Staudigl-Druck ein umfangreicher Maschinenpark sowie spezielles Fertigungs-Know-how zur Verfügung.**

# WIRE-O-BINDUNGEN

Im Bereich Wire-O-Bindung bieten wir verschiedenste Systeme an, die für jede Anwendung eine optimale Lösung bieten: einfaches Handling, absolut sicheres Hängeverhalten, Haltbarkeit und Formstabilität, Kombination unterschiedlichster Papiersorten.



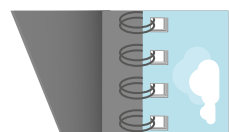
## **Geschlossene Wire-O-Bindung**

Öffnung des Drahtkamms innen liegend. Bei geschlossenem Kalender somit nicht sichtbar.



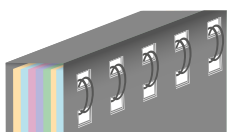
## **Offene Wire-O-Bindung**

Der Klassiker unter den Bindungen – praktisch, haltbar und dekorativ.



## **Verdeckte Wire-O-Bindung**

Drahtkamm bei geschlossenem Block vollständig verdeckt, z. B. durch einen 6-seitigen Umschlag mit Rücken.




## **Halbverdeckte Wire-O-Bindung**

Drahtkammbindung, die durch einen 4-seitigen Umschlag mit Rücken halb verdeckt und halb sichtbar ist.



## **Doppelstanzung und Doppelbügel**

Für Kalender mit mehr als 600 mm Bindebreite. Hängt absolut eben und formstabil an der Wand. Für diese Bindeart gibt es eine praktische Aufhängehilfe!



## **Doppelformat Kalender**

Der geöffnete Kalender zeigt oben meist ein Motiv, unten das Kalendarium. Die Blätter sind in der Mitte mit einer Drahtkammbindung verbunden und werden mittels einer Lochbohrung aufgehängt.

## **AUFHÄNGER**



## **Daumenstanze / gebogener Drahtbügel**

Bei Kalendern mit Drahtkammbindung wird ein U-förmig gebogener Aufhängebügel eingesetzt. Vorteil: Beim Versand verschwindet die Biegestelle in der Daumenstanze und stört nicht.



## **Aufhängehilfe:**

### **Die gedruckte Wasserwaage**

Ein praktisches Extra, um Kalender mit zwei Aufhängern problemlos waagrecht aufzuhängen. Schablone an die Wand halten, bis das Falllot senkrecht hängt, dann Löcher anzeichnen.

# BLOCKBINDUNGEN

Blockgeheftete Kalender werden inline zusammengetragen, perforiert und zusammen mit dem jeweiligen Fälzel geklammert.



## **180° Fälzel (Klappflasche, Kopflasche, Klappfälzel)**

Aufklappbares Fälzel mit viel Platz für Ihre Werbung. Der Kalender wird mit der Rückwand und dem aufgelegten, gelochten Fälzel geklammert.



## **360° Fälzel (Doppelflasche, Kompaktfälzel)**

Die Bindung mit Doppelflasche ist für Industrie- und Verlagskalender gleichermaßen geeignet. Perfekte, hochwertige Optik und Platz für individuelle Werbeeindrücke.



## **Kopfleiste**

Einfache und preiswerte Bindung vor allem bei hohen Auflagen. Nicht so elegant, aber sehr robust ist ein gerillter Pappstreifen, der am Kalenderkopf angeheftet und 1x umgeschlagen wird.



## **Kopfgeleimte Kalender**

Gelumbeckte Kalender: Am Kopf stumpf mit Kaltleim geleimt, ohne Perforierung und Fälzel.


Klebegebundene Kalender: Wie gelumbeckte Kalender, jedoch mit Heißleim verklebt und abrisssperforiert.



## **Broschur-Kalender als Doppelformat-Kalender**

Einfacher, beidseitig bedruckter Kalender. Die einzelnen Blätter sind in der Mitte wie bei einem Prospekt mit Klammern geheftet.

## **AUFHÄNGER**



## **Einfaches Aufhängeloch**

Gebohrt oder gestanztes Loch meist am Kopf des Kalenderblocks. Kann durch eine Metall- oder Kunststofföse verstärkt werden.



## **Verdeckter Schnuraufhänger**

Bei Staudigl-Druck entwickelter Aufhänger. Höhere Qualität, bessere Optik und länger haltbar als einfache Schnuraufhänger.

# BLOCKBINDUNGEN

# WERBEEINDRUCKE

Wenn Sie Kalender an Ihre Kunden verschenken möchten, bieten wir Ihnen verschiedene Möglichkeiten für einen repräsentativen Firmeneindruck. An exponierter Stelle des Kalenders werben Sie für Ihr Unternehmen ein ganzes Jahr.

Je nach Kalendergröße stehen unterschiedlichste Fälzel- und Kopflaschengrößen für den individuellen Eindruck zur Verfügung.



## **Kopfleiste**

Die Kopfleiste bietet die größte Fläche für Ihren Firmeneindruck. Auch randabfallende Motive sind möglich. Hier muss bei der Gestaltung das Aufhängeloch berücksichtigt werden.



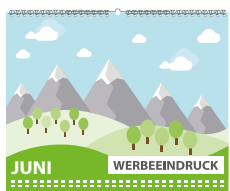
## **180° Fälzel (Klappflasche, Kopflasche, Klappfälzel)**

Verpackt liegt die Kopflasche mit der bedruckten Fläche auf dem Kalenderblock. Zum Aufhängen wird das Fälzel nach hinten geklappt und der Werbeindruck wird sichtbar. Lochbohrung mit oder ohne Öse als Aufhängung.



## **360° Fälzel (Doppeltasche, Kompaktfälzel)**

Ideal für alle gängigen Formate: Das kompakte, dezente Fälzel aus Karton. Der Werbeindruck ist immer sichtbar. Aufhängemöglichkeiten: Lochbohrung oder verdeckter Schnuraufhänger.



## **Werbeaufdruck auf dem Titelblatt oder auf den Monatsblättern**

Diskrete und zurückhaltende Werbung – entweder nur auf dem Titelblatt oder zusätzlich auf jedem Monatsblatt. Das grafisch gut integrierte Logo erweckt den Eindruck eines eigens für Sie produzierten Kalenders.

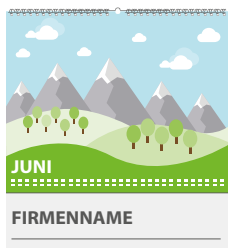


## **Übersichtsblatt nach dem Kalenderrücken, Druckbild außen**

Zusätzliches Kalenderblatt, nach dem Kalenderrücken mit dem Druckbild nach außen eingebunden. Darauf sind die einzelnen Kalenderblätter als

Miniatur aufgedruckt, der Kunde muss vor dem Kauf den Kalender nicht aufreißen und durchblättern. Vorteil: Keine Beschädigungen, Verschmutzungen, Eselsohren u.s.w..





## Verlängerte Rückwand

Die verlängerte Rückwand ist aus hochwertigem Karton gearbeitet und steht am Fuß des Kalenders über. Viel Platz für Ihre Werbung oder als Träger für Warenproben (z. B. Duftproben, Samentüten), die angeheftet werden können, bestens geeignet.



## Zusätzliche Kalenderblätter

Mit unserer Fertigungstechnik können bis zu 17 Kalenderblätter verarbeitet werden. Deshalb sind zusätzlich drei weitere Blätter in Ihrem Kalender möglich, z. B. für Werbeseiten Ihres Unternehmens oder für Ihre Produkte.



## Verkürztes Blatt

Das verkürzte Blatt wird im Kalender eingehftet, geht über die ganze Kalenderbreite, ist aber deutlich kürzer als ein Monatsblatt. Es beinhaltet z. B. ein Bestellformular, eine Postkarte oder einfach Informationen zu Ihrer

Firma. Es kann aus stabilerem Material gearbeitet sein und z. B. auch perforiert oder gestanzt werden.

## ADVENTSKALENDER – SPANNEND, BUNT, ERFOLGREICH

Die Produktion von Adventskalendern bedarf viel Handarbeit und einer maschinentechnisch spezialisierten Ausstattung. Stanzen, partiell leimen, kleben. Adventskalender gibt es in vielen Ausführungen: rund, eckig oder konturgestanz. Permanente Kontrollen sichern erstklassige Staudigl-Druck Qualität.

**Nur wenige Druckereien sind in der Lage, die verschiedenen Fertigungsschritte in hoher Qualität auszuführen.**

## WIR MACHEN AUS IHRER IDEE FERTIGE ADVENTSKALENDER

Es gibt viele Möglichkeiten, um Ihre Adventskalender so individuell wie möglich zu produzieren: Machen Sie aus Ihrem Kalender ein Gewinnspiel. Auf Wunsch bedrucken wir Ihre Adventskalender mit einem vorher definierten Nummernkreis. Jeder Kalender trägt dabei eine eigene Nummer, welcher ein Gewinn zugeordnet werden kann.



### FULL-SERVICE-KONZEPT

**Für uns bedeutet Full Service: Alles aus einer Hand.**

Unser Leistungsspektrum reicht von der Planung über die Auftragsabwicklung bis hin zur Produktion und zum Versand der gewünschten Produkte. Unsere Full-Service-Konzepte bieten neue Möglichkeiten für Ihr Marketing. Staudigl-Druck erarbeitet dafür ein schlüssiges Gesamtkonzept: Wir übernehmen für Sie, neben der Produktion und Logistik, auch die Programmierung von Online-Portalen. Als leistungsstarker Partner stehen wir für Erfahrung, Kompetenz, Zuverlässigkeit und dem stetigen Streben nach der Optimierung Ihres Auftrages.

### KOMMISSIONIERUNG UND VERPACKUNG

Ganz individuell nach Ihren Wünschen werden Ihre Druckprodukte kommissioniert. Dabei sind ein sorgfältiges Warenhandling und optimierte Verpackungen für uns selbstverständlich. Wegoptimierte Versandlisten ermöglichen für Sie eine kostengünstige und genaue Warendistribution.


Ihre Druckprodukte können auf Wunsch in unserem Lager Platz finden. Für die Lagerhaltung stehen uns insgesamt 3.800 m<sup>2</sup> Fläche zur Verfügung. Die Bestände und Chargen werden bei uns erfasst und von einer Software verwaltet.



### VERSAND UND EXPORT

Damit Ihre Lieferung termingerecht und sicher ankommt, überlassen wir den Versand Ihrer Drucksachen nur bewährten Paketdienstleistern und Spediteuren. Die Lieferung Ihrer Produkte kann auf Wunsch auch an mehrere unterschiedliche Adressen erfolgen. Wir steuern für Sie den termingerechten Versand.

Für Ihre internationalen Kunden organisieren wir zuverlässig den Versand ins Ausland. Unser erfahrenes Team kümmert sich dabei um sämtliche länderspezifische Zoll- und Exportformalitäten wie beispielsweise Ausfuhrerklärungen und Ursprungszeugnisse. Wir sind ein zugelassener Ausführer, das heißt, dass die Abwicklung der Zollpapiere über die IHK und den Zoll komplett auf digitalem Weg stattfindet.



## BITTE BEACHTEN SIE FOLGENDE PUNKTE:

- ✓ Anzahl der Farben mit Angebot vergleichen.
- ✓ Mögliche Sonderfarben als solche definieren.
- ✓ Farbverbindliche Vorlage (Proof).
- ✓ Größe des Dokuments wie vorgegeben anlegen.
- ✓ Auflösung prüfen

## BITTE LIEFERN SIE UNS IHRE DATEN WIE FOLGT:

|                   |  |
|-------------------|--|
| Format:           | PDF/X3 oder PDF/X4   |
| Farbmodus:        | CMYK   |
| Farbprofil:       | Vorzugsweise PSOcoated_v3 und PSOuncoated_v3 (FOGRA 51/52) bzw. ISO coated v2 300 % (FOGRA 39L). PSO - ISO12647-2:2013 (mehr Infos: <a href="http://www.pso-insider.de">www.pso-insider.de</a> ) |
| Tonwertumfang:    | 3% bis max. 97%  |
| max. Farbauftrag: | 300%   |

**Proof:** Wir arbeiten nach Prozess-Standard Offsetdruck ISO12647-2:2013.

Bitte Proofs mit ausgemessenem Medienkeil anliefern.



**Datenübermittlung:** Für die Datenübermittlung setzen Sie sich bitte mit Ihrem zuständigen Sachbearbeiter in Verbindung, Sie erhalten dann einen Link für den Upload Ihrer Druckdaten.