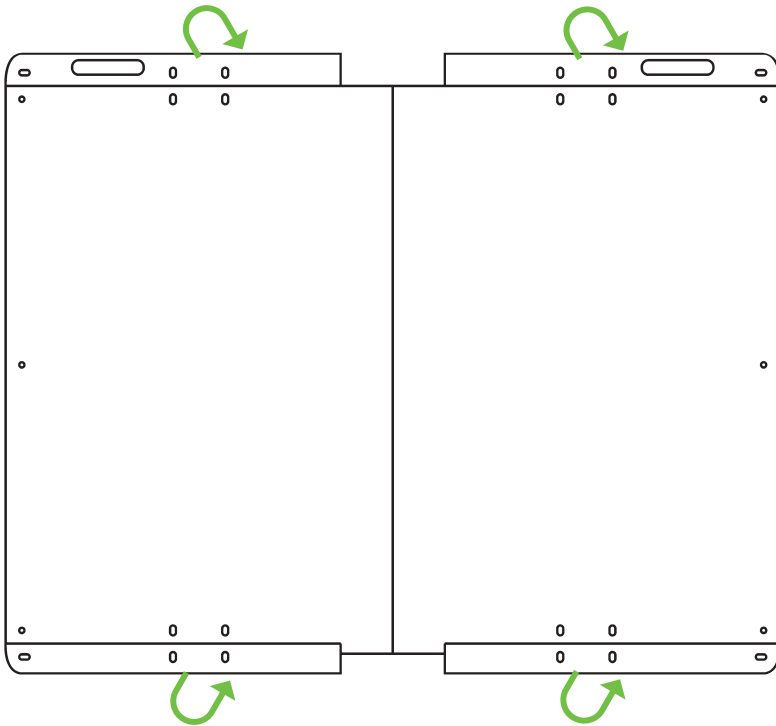


ALLWETTER-PLAKATE


Montageanweisung Doppel DIN A1/XXL am Laternenpfahl




1. Klappaschen nach hinten biegen.



2. Plakat in der Mitte falten und die Kabelbinder oben und unten durch die mittleren Stanzlöcher führen.



3. DOPPEL DIN A1 Plakat um die Laterne legen, oben und unten die beiden mittleren Kabelbinder schließen, festziehen und die Enden kürzen.



4. Kabelbinder durch die seitlichen Stanzlöcher führen, festziehen und die Enden kürzen. Achtung - um die Stabilität des Plakates zu gewährleisten bitte **ALLE** Kabelbinder anbringen.

